

An illustration of a woman with dark hair in a ponytail, wearing a light blue t-shirt and dark pants, kneeling on a blue mat. She is smiling and looking towards a young child with brown hair, wearing a green tank top and blue pants. The child is standing on the mat, holding a colorful ball. Between them is a red cylindrical object on a blue base. The background shows a bright room with large windows, a white shelf with books and a plant, and a white cart with various items. The overall style is clean and modern with a light blue color palette.

Natürliche Meisterschaft: Premium-Implementierungsleitfaden

Willkommen zu Ihrem Fahrplan zur Exzellenz in der naturorientierten Bildung. Dieser Leitfaden verwandelt Theorie in konkrete Praktiken, um authentische und bedeutungsvolle Lernsituationen zu schaffen. Jedes Protokoll wird zu einer Brücke zwischen der Wissenschaft der ABA und der Realität der Entwicklung.

Von der Theorie zur echten Verbindung

Die 35 Protokolle der natürlichen Meisterschaft sind keine bloßen Techniken, die mechanisch angewendet werden. Sie sind Einladungen, die einzigartigen Bedürfnisse jedes Kindes zu beobachten, zu verstehen und darauf zu reagieren. Ihre Ausbildung hat Ihnen die wissenschaftlichen Grundlagen vermittelt; dieser Leitfaden unterstützt Sie dabei, dieses Wissen in fließende und natürliche Interaktionen zu übersetzen.

Wahre Meisterschaft liegt in der Fähigkeit, sich anzupassen, zu improvisieren und spontane Lerngelegenheiten zu schaffen. Dieses Dokument soll Ihnen praktische Werkzeuge, erprobte Strategien und sofort umsetzbare Ressourcen bieten. Ob Sie in der Praxis, in der Schule oder zu Hause arbeiten, diese Seiten werden zu Ihrem täglichen Begleiter auf dem Weg zu professioneller Exzellenz.

Ihre Reise beginnt hier

- Verwandeln Sie Protokolle in authentische Momente
 - Entwickeln Sie Ihre klinische Intuition weiter
 - Schaffen Sie dauerhafte Verbindungen zu Ihren Lernenden
-

Pfeiler 1: Die Kunst der Anwendung im realen Kontext

Die Wahl zwischen strukturiertem Unterricht und natürlichem Lernen ist keine Frage von „entweder oder“, sondern von „wie“ und „wann“. Jeder Kontext bietet einzigartige Möglichkeiten, Lernen zu maximieren und gleichzeitig das Tempo und die Interessen des Kindes zu respektieren.



Lernen durch Spiel

Vorteile: Intrinsische Motivation, natürliche Generalisierung, spontanes Engagement

Idealer Kontext: Erlernen neuer Verhaltensweisen, Festigung aufkommender Fähigkeiten



Strukturiertes DTT

Vorteile: Präzise Messbarkeit, Kontrolle der Variablen, schnelle Aneignung gezielter Fähigkeiten

Idealer Kontext: Erwerb neuer komplexer Fähigkeiten, objektive Bewertung des Fortschritts

Checkliste: Vorbereitung der Umgebung

Praxis

- Definierte Bereiche für strukturierte und freie Aktivitäten
- Vielfältiges und zugängliches Material
- Minimierung von Ablenkungen
- Ruhige Zone zur Regulation

Schule

- Zusammenarbeit mit dem Lehrteam
- Integration in schulische Routinen
- Möglichkeiten für Interaktion mit Gleichaltrigen
- Anpassung an zeitliche Rahmenbedingungen

Zuhause

- Einbindung in alltägliche Routinen
- Schulung der Eltern in den Techniken
- Nutzung von Haushaltsmaterialien
- Flexible Zeitplanung

Pfeiler 2: Natürliche Verstärkung und Motivation

Intrinsische Verstärker identifizieren

Natürliche Verstärkung ist die Kunst, die Anstrengung des Kindes mit einer Konsequenz in Einklang zu bringen, die im natürlichen Kontext sinnvoll ist. Anstatt künstliche Belohnungen anzubieten, schaffen wir Situationen, in denen das Verhalten selbst eine logische und zufriedenstellende Konsequenz hervorbringt.

Konkrete Beispiele:

- „Noch mal“ sagen → die fortgesetzte Aktivität erhalten
- Ein Bild identifizieren → Zugang zum echten Objekt erhalten
- Ruhig sitzen → an der Gruppenaktivität teilnehmen



📌 Expertentipp

Beobachten Sie aufmerksam die spontanen Verhaltensweisen des Kindes. Das, wonach sie natürlich streben, ist oft der wirksamste Verstärker. Notieren Sie diese Momente während der freien Beobachtungen.

Der Zyklus der spontanen Motivation

Beobachtung

Die aufkommenden Interessen und spontanen Verhaltensweisen des Kindes identifizieren

Generalisierung

Den Zyklus in unterschiedlichen Kontexten mit variierenden Objekten und Situationen wiederholen



Gelegenheit

Eine Situation schaffen, in der ein Zielverhalten den Zugang zum identifizierten Interesse freischaltet

Interaktion

Das Modell oder die Aufforderung auf natürliche Weise im Spielverlauf anbieten

Verstärkung

Den unmittelbaren Zugang zur natürlichen und bedeutungsvollen Konsequenz ermöglichen

Pfeiler 3: Gleichgewicht und Fluidität

Die Meisterschaft der naturalistischen Pädagogik liegt in der feinen Kunst, eine therapeutische Struktur aufrechtzuerhalten und zugleich die Spontaneität des Spiels zu bewahren. Es ist ein dynamisches Gleichgewicht, das Aufmerksamkeit, Intuition und Präsenz erfordert. Das Ziel besteht nicht darin, jeden Moment zu kontrollieren, sondern natürliche Lerngelegenheiten zu schaffen, die aus dem interaktiven Fluss entstehen.



Zielklarheit

Definieren Sie das Zielverhalten vor der Sitzung genau



Kontextuelle Flexibilität

Passen Sie Ihren Ansatz an die Reaktionen und Interessen des Kindes an



Natürliche Fluidität

Lassen Sie das Spiel und die Interaktion den Rhythmus des Lernens bestimmen

Den „Wendepunkt“ meistern

Wann anpassen?

- Anzeichen von Ermüdung oder sensorischer Überlastung
- Wiederholtes Scheitern trotz Anpassung der Hinweise
- Offensichtlicher Verlust des Interesses an der Aktivität
- Auftreten eines herausfordernden Verhaltens
- Unerwartete Lerngelegenheit

Wie anpassen?

- Anforderungen reduzieren (Wert der Anstrengung)
- Verstärker oder Aktivität wechseln
- Unterstützung erhöhen (Hinweise, Modell)
- Eine regulierende Pause einfügen
- Zu einem alternativen Protokoll wechseln

Expertenrat

Vertrauen Sie Ihrer klinischen Intuition. Wenn Sie das Gefühl haben, dass die Sitzung nicht funktioniert, ist das wahrscheinlich auch so. Die Anpassung in Echtzeit ist kein Misserfolg, sondern ein Zeichen professioneller Meisterschaft.


Baustein 4: Natürliche Bewältigung herausfordernder Verhaltensweisen

Herausforderndes Verhalten ist kein Hindernis für das Lernen, sondern eine Form von Kommunikation, die die unerfüllten Bedürfnisse des Kindes sichtbar macht. Ein natürlicher Ansatz verwandelt diese Momente in Gelegenheiten, alternative regulierende und kommunikative Fähigkeiten zu vermitteln.



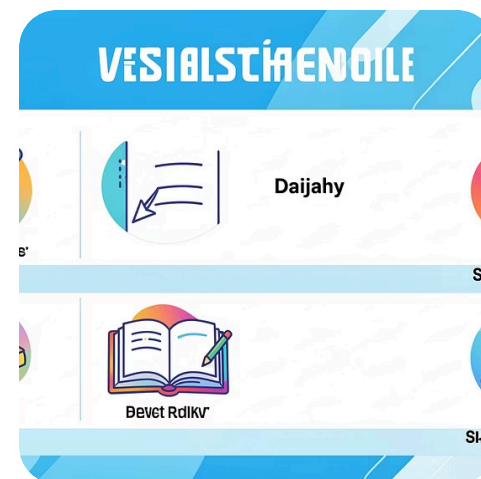
Emotionale Regulation

Bieten Sie sensorische Alternativen oder regulierende Aktivitäten an, die ins Spiel integriert sind. Erkennen Sie frühe Anzeichen einer Dysregulation.



Funktionale Kommunikation

Lehren Sie Ersatzverhalten, das dieselbe Funktion erfüllt. Verwenden Sie das Protokoll der funktionalen Kommunikation im natürlichen Kontext.



Vorhersehbarkeit

Schaffen Sie visuelle Routinen und angekündigte Übergänge. Erwartbarkeit reduziert Angst und beugt herausforderndem Verhalten vor, das mit Unsicherheit zusammenhängt.

Schnelleitfaden: Übergang ohne Frustration

01

Frühe Ankündigung

Kündigen Sie die Veränderung 5 Minuten im Voraus mit einem visuellen oder verbalen Hinweis an

02

Emotionen validieren

Erkennen Sie die Gefühle an („Ich sehe, dass du gern damit spielst“)

03

Kontrolle anbieten

Bieten Sie eine Wahl an („Möchtest du selbst aufräumen oder soll ich dir helfen?“)

04

Verbindung zur nächsten Aktivität

Schaffen Sie eine logische Verbindung („Nachdem wir aufgeräumt haben, können wir ... machen“)

05

Übergang verstärken

Feiern Sie den gelungenen Wechsel mit Anerkennung und schnellem Zugang zur nächsten Aktivität

„Das natürliche Management herausfordernder Verhaltensweisen zielt nicht darauf ab, das Verhalten sofort zu beseitigen, sondern dauerhafte Fähigkeiten zu vermitteln, die Häufigkeit und Intensität schrittweise verringern.“

Bonusbereich #1: Meisterklasse Natürliches Spiel

Aktionsplan

Verwandeln Sie Ihre Praxis mit einem strukturierten 6-Wochen-Ansatz, um die Integration von Spiel in Ihre ABA-Protokolle zu meistern.



Woche 1-2: Beobachtung

Identifizieren Sie die spontanen Interessen des Kindes ohne Intervention. Dokumentieren Sie natürliche Spielformen und die Momente maximaler Beteiligung.

1

Woche 5: Generalisierung

Testen Sie die Protokolle in unterschiedlichen Kontexten (Praxis, Zuhause, Schule). Variieren Sie Objekte, Partner und Situationen und behalten Sie dabei die Grundstruktur bei.

3

Woche 3-4: Implementierung

Integrieren Sie in jeder Sitzung ein Zielprotokoll in die beobachteten Spielaktivitäten. Verwenden Sie die während der Beobachtung identifizierten natürlichen Verstärker.

2

Woche 6: Feinabstimmung

Bewerten Sie die wirksamsten Protokolle und passen Sie Ihren Ansatz anhand der gesammelten Daten an. Entwickeln Sie Ihr eigenes Repertoire natürlicher Strategien.

4

Vorrangige Protokolle, die Sie beherrschen sollten

Initiierung von Interaktionen

Dem Kind beibringen, soziale Kontakte spontan zu beginnen

Funktionale Kommunikation

Bitten und Kommentare in den natürlichen Spielverlauf integrieren

Natürliche Imitation

Gelegenheiten zur Imitation bei bevorzugten spielerischen Aktivitäten schaffen

Bonusbereich #2: Sitzungsanalyse

Die reflexive Analyse Ihrer Sitzungen ist der Katalysator für Ihre berufliche Weiterentwicklung. Dieses strukturierte Beobachtungsblatt ermöglicht es Ihnen, Ihre naturbasierte pädagogische Praxis systematisch zu dokumentieren, zu bewerten und zu verfeinern.

Sitzungsbeobachtungsbogen

1

Kontext der Sitzung

Datum, Dauer, Ort, Teilnehmende, anfänglicher emotionaler Zustand des Kindes, physische Umgebung

2

Implementierte(s) Protokoll(e)

Zielverhalten, verwendetes Material, Struktur der Aktivität, vorgesehener natürlicher Verstärker

3

Wesentliche Beobachtungen

Momente hoher Beteiligung, Anzeichen von Dysregulation, spontan auftretende Verhaltensweisen, aufgetretene Hindernisse

4

Durchgeführte Anpassungen

Veränderungen in Echtzeit, Gründe für die Anpassung, beobachtete Auswirkungen auf Engagement und Verhaltensweisen

5

Fortschrittsdaten

Anzahl der Versuche, Erfolgsrate, spontane Äußerungen, Generalisierung auf andere Kontexte

6

Reflexion und Lernen

Was funktioniert hat, was angepasst werden muss, Erkenntnisse über das Kind, geplante zukünftige Veränderungen



Expertentipp

Nehmen Sie sich nach jeder Sitzung 10 Minuten Zeit, um dieses Blatt auszufüllen. Die Regelmäßigkeit der reflexiven Analyse stärkt Ihre klinische Intuition und beschleunigt Ihre Beherrschung der Protokolle.

Verfolgung und Generalisierung von Fortschritten

Der wahre Erfolg einer ABA-Intervention misst sich nicht nur am Erwerb von Verhaltensweisen in der Sitzung, sondern daran, dass das Kind diese Fähigkeiten in unterschiedlichen Kontexten, mit verschiedenen Bezugspersonen und auf spontane Weise einsetzen kann. Diese wöchentliche Vorlage hilft Ihnen, die Generalisierung zu dokumentieren und zu fördern.

5

Generalisierungskontexte

Praxis, Schule, Zuhause, Gemeinschaft, Familie

3

Verschiedene Bezugspersonen

Haupttherapeut, Assistent, Eltern, Peers

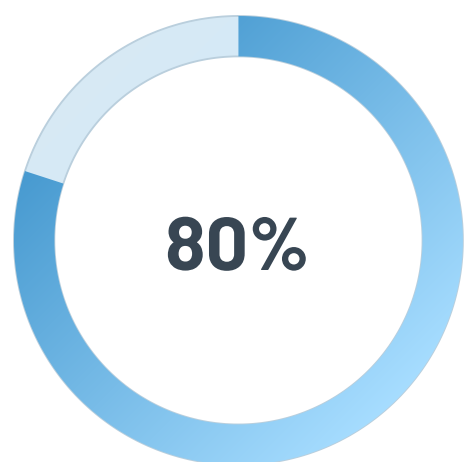
100%

Erwartete Fortschritte

Übertragbare und autonome Fähigkeiten

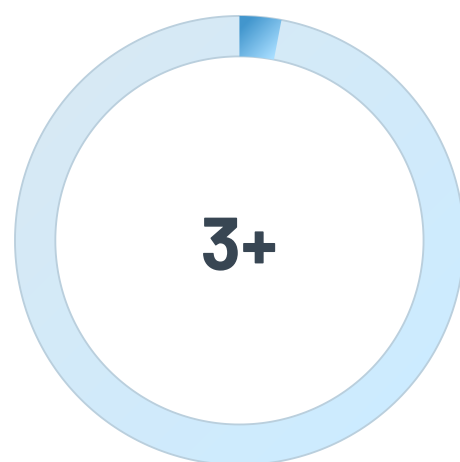
Wöchentliche Verfolgungsvorlage

Zielkompetenz	Fortschritt in der Sitzung	Beobachtete Generalisierung
Funktionale Kommunikation (Aufforderungen)	85% Erfolgsrate mit max. 2 Hilfen	Spontane Nutzung zu Hause mit Mama
Übergang zwischen Aktivitäten	70% mit visueller Vorankündigung	Anwendung im Klassenraum mit der Lehrkraft
Imitation von Handlungen	90% mit gestischem Modell	Begrenzte Generalisierung - weiterer Trainingsbedarf
Ruhiges Warten	3 Minuten mit verzögertem Verstärker	Erste Ansätze im Familienauto



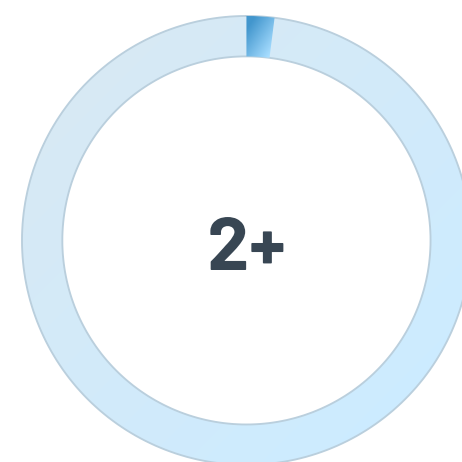
Generalisierungsrate

Minimalziel, um die Kompetenz als beherrscht zu betrachten



Verschiedene Kontexte

Anzahl der Settings, in denen die Kompetenz funktionieren muss



Unabhängige Bezugspersonen

Verschiedene Personen, die die Ausführung unterstützen können

Strategien zur Förderung der Generalisierung

- Variieren Sie Stimuli und Materialien
- Binden Sie die Eltern von Anfang an ein
- Arbeiten Sie mit dem Bildungsteam zusammen
- Schaffen Sie gemeinsame Routinen
- Verwenden Sie vielfältige natürliche Verstärker
- Planen Sie Sitzungen in natürlichen Umgebungen

Treten Sie dem Inneren Kreis der Therapeutinnen und Therapeuten bei

Herzlichen Glückwunsch! Sie verfügen jetzt über alle Werkzeuge, um Ihre Praxis der naturbasierten Pädagogik zu transformieren. Dieser Leitfaden ist weit mehr als ein theoretisches Dokument: Er ist Ihr täglicher Partner auf dem Weg zu professioneller Exzellenz. Jede Sitzung wird zu einer Gelegenheit, authentische Lernmomente zu schaffen, die die Einzigartigkeit jedes Kindes respektieren.



Beginnen Sie heute

Wählen Sie ein Protokoll aus und integrieren Sie es in Ihre nächste Sitzung – mit besonderer Aufmerksamkeit für natürliche Verstärker



Dokumentieren Sie sorgfältig

Nutzen Sie die Beobachtungsbögen, um Ihre klinische Reflexion zu vertiefen und Ihre Praxis zu verfeinern



Vernetzen Sie sich

Teilen Sie Ihre Erfahrungen, Herausforderungen und Erfolge mit der Maîtrise-Naturelle-Praktiker-Community

Meisterschaft ist eine Reise, kein Ziel

Jedes Kind, jede Sitzung, jede Interaktion lehrt Sie etwas Neues. Naturbasierte Pädagogik erfordert Geduld, Präsenz und Leidenschaft. Sie haben sich für Exzellenz entschieden, indem Sie in diese Ausbildung investiert haben. Leben Sie diese Exzellenz jetzt in jedem Moment mit Ihren Lernenden.

Nächste Schritte

- Laden Sie zusätzliche Vorlagen und Beobachtungsbögen auf der Maîtrise-Naturelle-Plattform herunter
- Melden Sie sich zu den monatlichen klinischen Supervisionssitzungen zur Videoanalyse von Sitzungen an
- Treffen Sie sich in der privaten Facebook-Gruppe, um sich mit anderen Therapeutinnen und Therapeuten auszutauschen
- Bereiten Sie sich auf die fortgeschrittene Zertifizierung in naturbasierter Pädagogik vor (verfügbar in 3 Monaten)

Vielen Dank, dass Sie Teil dieser Gemeinschaft engagierter Praktikerinnen und Praktiker sind, die das Leben von Kindern durch einen authentischen, menschlichen und wissenschaftlich fundierten ABA-Ansatz verändern. Wir fühlen uns geehrt, Sie auf dieser Reise zur Meisterschaft zu begleiten.

[Zur Plattform](#)

[Support kontaktieren](#)