

La Routine Blindée : Productivité Sans Épuisement Énergétique

Un guide complet pour les professionnels de la santé mentale qui souhaitent optimiser leur pratique tout en préservant leur bien-être personnel. Ce cadre aide les thérapeutes à créer des systèmes de productivité durables qui protègent contre l'épuisement professionnel tout en améliorant la qualité des soins prodigués aux clients.

GUIDE PROFESSIONNEL

SANTÉ MENTALE

BIEN-ÊTRE DU THÉRAPEUTE




Table des Matières

Ce guide est organisé en chapitres progressifs, du diagnostic de vos habitudes actuelles jusqu'à l'intégration complète d'une routine durable. Suivez-le dans l'ordre ou consultez les sections selon vos besoins immédiats.

01

Comprendre l'épuisement

Les coûts cachés de l'empathie et les défis spécifiques à la pratique thérapeutique.

02

Cartographier votre énergie

Identifier vos rythmes naturels et planifier vos sessions en conséquence.

03

Outils et systèmes

Technologies, modèles et protocoles pour une efficacité accrue.

04

Durabilité à long terme

Réseaux de soutien, développement professionnel et équilibre vie-travail.

05

Mise en œuvre

Plan d'action semaine par semaine pour intégrer votre routine blindée.

Le Coût Caché de Prendre Soins

Les professionnels de la santé mentale font face à des défis uniques que les méthodes de productivité traditionnelles n'abordent pas. Chaque session thérapeutique exige une présence émotionnelle intense, une écoute active et un traitement cognitif qui épuisent les réserves d'énergie d'une manière que peu d'autres professions connaissent.

La recherche montre que les thérapeutes connaissent la fatigue de compassion à des taux **40 % plus élevés** que les autres professionnels de la santé. Le travail émotionnel constant, combiné aux tâches administratives et aux exigences de documentation, crée une tempête parfaite pour l'épuisement professionnel. L'approche traditionnelle du « travaillez simplement plus dur » échoue de manière catastrophique dans les contextes thérapeutiques.

- ① Nous avons besoin de systèmes qui honorent les exigences émotionnelles du travail tout en créant des pratiques durables qui augmentent réellement l'efficacité au fil du temps.

Le Travail Émotionnel : Une Ressource Finie

Le travail émotionnel — le processus de gestion des sentiments et des expressions pour répondre aux exigences émotionnelles d'un emploi — est la charge de travail invisible qui épuise les thérapeutes plus que tout autre facteur. Contrairement au travail physique, il n'a pas de métriques claires ni de protocoles de récupération.

40%

Fatigue de compassion

Taux plus élevé chez les thérapeutes que dans les autres professions de santé

30%

Temps de récupération

Besoin supplémentaire pour les rôles à forte demande émotionnelle selon l'APA

73%

Perfectionnisme

Des thérapeutes rapportent des tendances perfectionnistes affectant leur satisfaction professionnelle

Comprendre le travail émotionnel comme une ressource finie nécessitant une allocation stratégique et un temps de récupération est crucial pour une pratique durable. Cela signifie traiter l'empathie, la disponibilité émotionnelle et la présence thérapeutique comme des actifs limités qui nécessitent une gestion attentive tout au long de la journée.

Cartographier Votre Énergie : Connaître Vos Rythmes

Avant de mettre en œuvre tout système de productivité, les thérapeutes doivent comprendre leurs schémas d'énergie personnels. Contrairement à d'autres professions où les baisses d'énergie peuvent être masquées avec de la caféine, le travail thérapeutique exige une présence authentique qui ne peut pas être simulée.

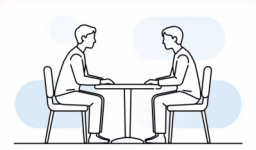
Suivez vos niveaux d'énergie pendant deux semaines en utilisant une simple échelle de 1 à 10. Notez les patterns autour des repas, des types de sessions et des facteurs externes. Ces données deviennent le fondement des décisions de planification qui honorent vos rythmes naturels.



Ce graphique illustre un schéma typique : les pics d'énergie le matin sont idéaux pour les cas complexes, tandis que l'après-midi convient mieux aux tâches administratives. Votre propre courbe sera différente — d'où l'importance du suivi personnel.

Cadre de Priorité Quotidienne

Un système de priorité quotidien structuré permet d'aligner les tâches sur vos niveaux d'énergie naturels, garantissant que vous offrez votre meilleur soi aux clients qui en ont le plus besoin.



Sessions Principales

2 à 4 rendez-vous clients principaux nécessitant un pic d'énergie émotionnelle. Planifiez durant vos heures de pointe naturelles avec des tampons de 15 minutes entre les sessions.



Tâches Administratives

Documentation, assurances, planification. Regroupez les tâches similaires et utilisez efficacement les périodes de faible énergie grâce à des modèles préconçus.

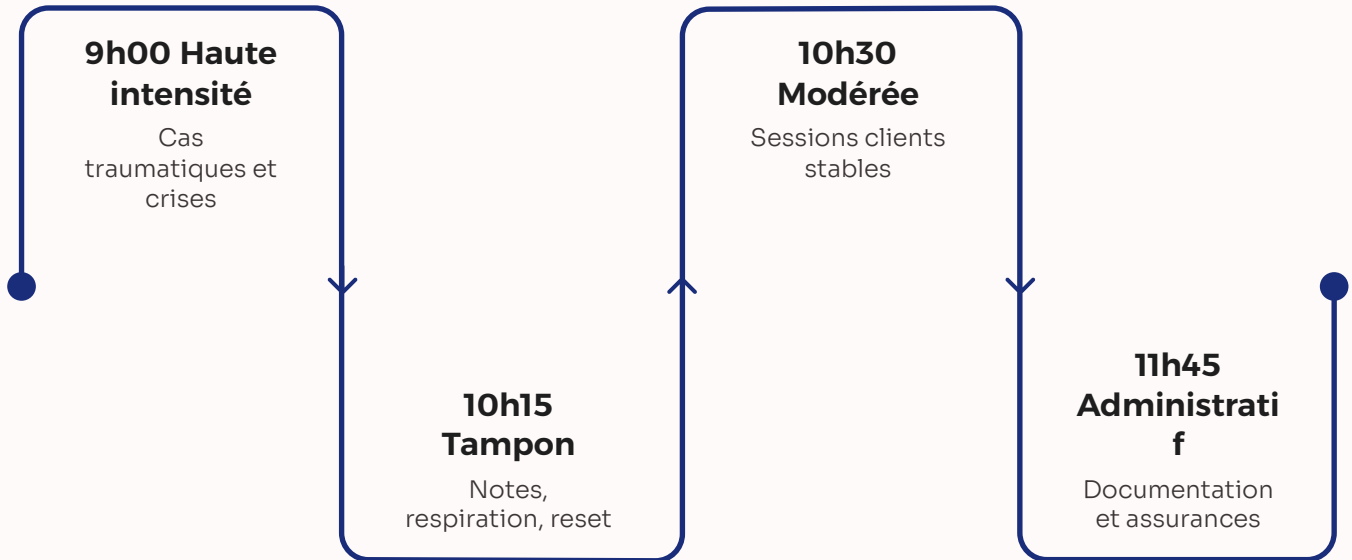


Maintenance Personnelle

Activités d'auto-soin qui soutiennent la capacité professionnelle. Pratiques quotidiennes non négociables, activités de restauration de l'énergie et temps de développement professionnel.

L'Art de l'Espacement des Sessions

L'espace efficace des sessions ne concerne pas seulement la gestion du temps — il s'agit de conservation et de récupération de l'énergie. La recherche en neurosciences montre que le traitement émotionnel nécessite des périodes de récupération spécifiques pour maintenir des performances optimales.



Ce rythme de session protège votre capacité émotionnelle tout au long de la journée, en évitant l'accumulation de résidus émotionnels d'une session à l'autre. Adaptez ce modèle à votre propre courbe énergétique identifiée lors de votre semaine de suivi.

Gérer Votre Budget Énergétique

Tâches Haute Énergie

Interventions de crise, évaluations initiales, traitement du trauma

- Limiter à 2-3 par jour
- Planifier aux heures de pointe
- Prévoir une récupération prolongée

Tâches Énergie Modérée

Sessions thérapeutiques régulières, planification de traitement, appels de consultation

- Possibilité de 4 à 6 par jour
- Planifier durant les périodes stables
- Utiliser les temps tampons standards

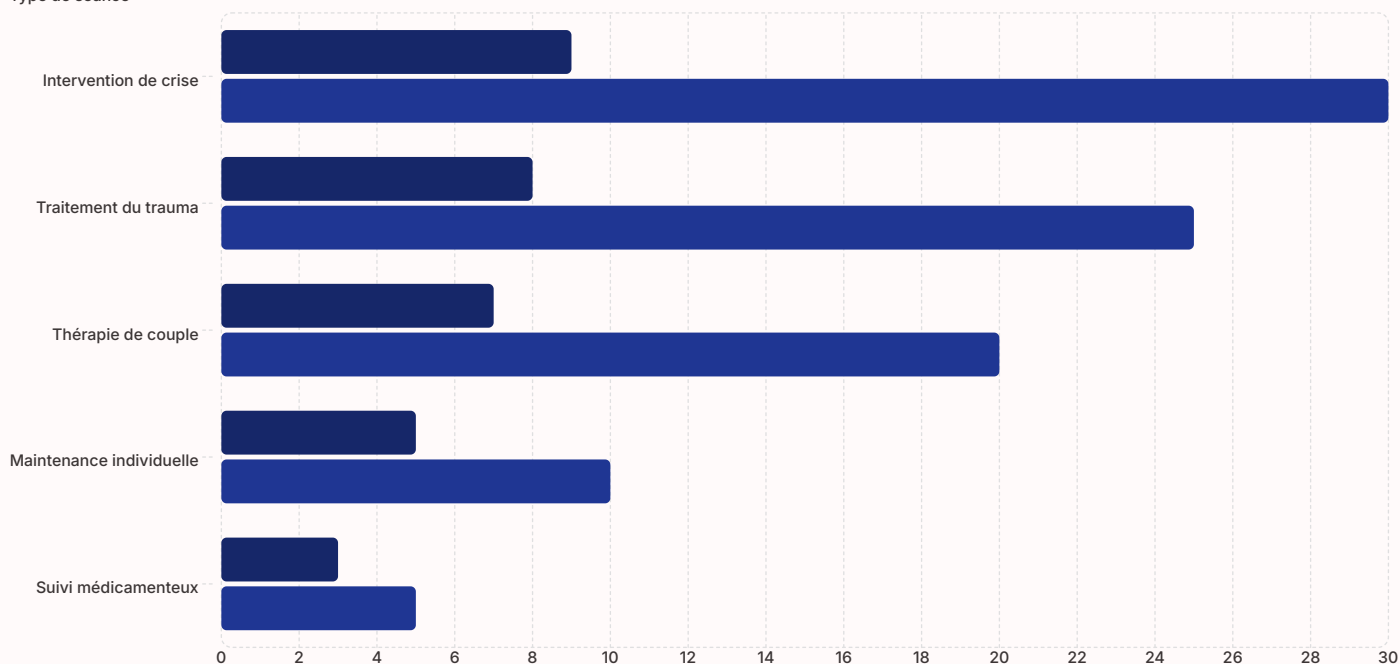
Tâches Basse Énergie

Documentation, appels d'assurance, travail administratif

- Parfait pour les baisses d'énergie
- Se regroupent efficacement
- Contribuent à la récupération

■ Énergie émotionnelle requise ■ Temps de récupération (min)

Type de séance



Le Protocole de Réinitialisation de 5 Minutes

La récupération ne se produit pas uniquement pendant les pauses déjeuner ou en fin de journée. Les thérapeutes efficaces maîtrisent l'art de la micro-récupération — de minuscules moments de restauration qui s'accumulent tout au long de la journée pour maintenir les niveaux d'énergie et l'équilibre émotionnel.

1 Réinitialisation de la Respiration

1

Prenez 5 respirations profondes avec la technique 4-7-8 : inspirez pendant 4 temps, retenez 7, expirez 8. Cela active le système nerveux parasympathique.

2 Mouvement Physique

2

Levez-vous, étirez vos épaules et votre cou, ou faites un rapide tour du bureau. Le mouvement physique aide à traiter l'énergie émotionnelle résiduelle.

3 Clarification Mentale

3

Écrivez trois mots clés sur la session précédente, puis consciemment mettez-les de côté. Cela évite le transfert émotionnel sans perdre les informations importantes.

4 Définition d'Intention

4

Prenez 30 secondes pour revoir le nom du prochain client, ses objectifs actuels et votre intention thérapeutique. Cela crée une présence focalisée.

5 Réinitialisation Environnementale

5

Ajustez l'éclairage, la température ou la disposition des sièges. Ces petits changements signalent à votre cerveau qu'un nouveau départ commence.

Outils Numériques pour l'Efficacité Thérapeutique



Logiciels de Gestion de Cabinet

Des systèmes intégrés comme SimplePractice ou TherapyNotes automatisent la planification, la facturation et la documentation. L'investissement initial dans l'apprentissage de ces systèmes génère des dividendes en termes de réduction de la charge administrative.



Documentation par Reconnaissance Vocale

Utilisez des applications de smartphone ou la reconnaissance vocale intégrée pour dicter des notes de session immédiatement après les rendez-vous. Cette approche réduit le temps de documentation de **60 %** tandis que les notes sont encore fraîches en mémoire.



Applications de Blocage du Temps

Des applications comme RescueTime ou Toggl suivent comment vous dépensez réellement le temps par rapport aux activités planifiées. Ces données révèlent des pertes de temps cachées et des opportunités d'amélioration de l'efficacité.



Applications de Communication Client

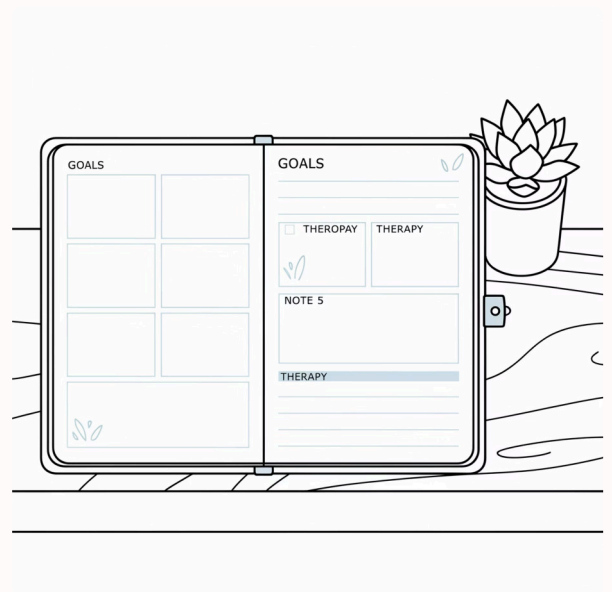
Les plateformes de messagerie sécurisée permettent aux clients d'envoyer des mises à jour entre les sessions, réduisant les appels de crise et fournissant des données précieuses pour la planification du traitement.

La Puissance de la Planification Physique

Malgré notre ère numérique, de nombreux thérapeutes trouvent que les systèmes analogiques offrent une meilleure régulation émotionnelle et une pensée plus claire. L'acte d'écrire à la main active différentes voies neuronales et peut servir lui-même de pratique de pleine conscience.

Un simple système de carnet avec trois sections — priorités quotidiennes, modèles de notes de session et suivi de l'énergie — s'avère souvent plus efficace que des solutions numériques complexes. L'acte physique de cocher les tâches accomplies procure des récompenses dopaminergiques que les systèmes numériques ne peuvent pas égaler.

« J'ai essayé tous les systèmes numériques disponibles, mais rien ne m'a aidée à gérer mon énergie émotionnelle comme mon simple agenda papier. Quelque chose dans le fait d'écrire physiquement mes priorités m'aide à m'y engager d'une façon que la saisie n'a jamais permis. »
— Assistante sociale clinique agréée, 8 ans d'expérience



Systemes de Modèles pour l'Efficacité

Créer des systèmes de modèles ne signifie pas compromettre les soins individualisés — cela signifie libérer des ressources cognitives pour les aspects de la thérapie qui requièrent vraiment des réponses créatives et intuitives. Des modèles bien conçus gèrent les éléments routiniers afin que les thérapeutes puissent se concentrer sur les aspects uniques de chaque relation client.

Modèles de Notes de Session

- Modèle d'évaluation initiale
- Modèle de note de progression
- Modèle d'intervention de crise
- Résumé de terminaison

Modèles de Plan de Traitement

- Cadre d'objectifs SMART
- Matrice de sélection d'interventions
- Outils de mesure de progression
- Formulaires d'évaluation des résultats

Modèles de Communication

- Messages de rappel de rendez-vous
- Demandes d'autorisation d'assurance
- Notes de remerciement de référence
- Documents de ressources de crise

La Technique Pomodoro Adaptée aux Thérapeutes

La technique Pomodoro traditionnelle nécessite une adaptation pour le travail thérapeutique, mais les principes fondamentaux de périodes de travail focalisé et de pauses stratégiques restent précieux. Au lieu de blocs de 25 minutes, les thérapeutes peuvent utiliser des cycles de productivité basés sur les sessions.

1

Bloc Focus

Session de thérapie de 50 minutes avec présence et attention complètes

2

Bloc Récupération

Pause de 10 minutes pour le traitement, la documentation et la réinitialisation mentale

3

Bloc Administratif

Travail concentré de 25 minutes sur les notes, appels ou tâches de planification

4

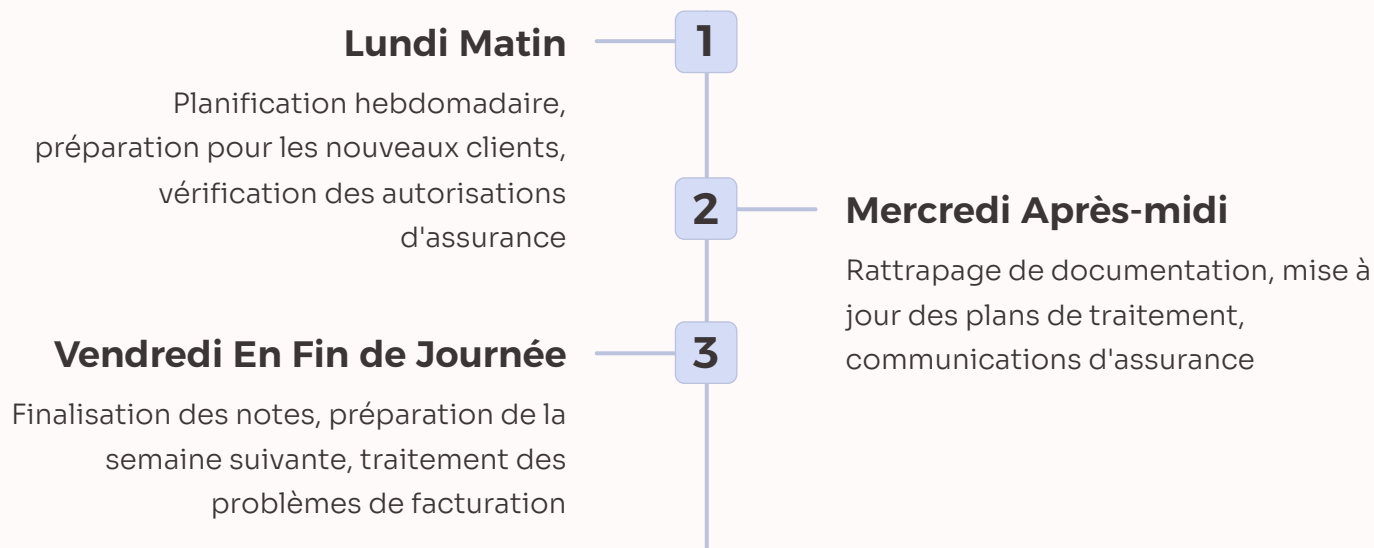
Pause Prolongée

Période de restauration de 15 à 30 minutes après chaque 2 à 3 cycles

- ✓ Ce cycle respecte la nature émotionnellement intensive de la thérapie tout en maintenant la productivité administrative et la clarté mentale tout au long de la journée.

Traitement par Lots des Tâches Administratives

Les tâches administratives regroupées par type créent de l'efficacité grâce à la réduction des changements de contexte et permettent des périodes de concentration plus profondes. Dispersées sur la semaine, elles deviennent des drains d'énergie constants.



47%

Temps Économisé

Réduction moyenne du travail administratif avec des systèmes de gestion intégrés

23%

Réduction des Erreurs

Diminution des erreurs de documentation avec les systèmes de reconnaissance vocale

L'Art de Dire Non Professionnellement

Les limites ne sont pas seulement des outils thérapeutiques — ce sont des pratiques commerciales essentielles qui protègent votre énergie et garantissent des soins de qualité pour les clients existants. Chaque « oui » à une opportunité est un « non » à autre chose.

« Merci de penser à moi. Je n'accepte pas de nouveaux clients en ce moment, mais je peux vous fournir plusieurs excellentes références qui pourraient vous convenir. »

« J'apprécie la demande de consultation. Mon emploi du temps actuel ne me permet pas de prendre d'engagements supplémentaires, mais Dr. Smith se spécialise dans ce domaine et serait une excellente ressource. »

« Bien que cette opportunité de formation semble précieuse, je dois prioriser ma charge de clients actuelle et ne peux pas prendre d'engagements supplémentaires pour le moment. »

Liste de Vérification Hebdomadaire d'Équilibre

La productivité durable nécessite une évaluation et un ajustement hebdomadaires. Cette liste de vérification aide les thérapeutes à maintenir leur perspective et à apporter des changements proactifs avant que les symptômes d'épuisement n'apparaissent.

Domaine	Questions de Vérification Hebdomadaire
Niveaux d'énergie	Ai-je maintenu une énergie constante tout au long de la semaine ? Quels schémas est-ce que je remarque ?
Qualité des sessions	Étais-je pleinement présent(e) avec les clients ? Des sessions ont-elles semblé précipitées ou inadéquates ?
Tâches administratives	Mes notes sont-elles à jour ? Suis-je au courant des exigences d'assurance et de facturation ?
Limites personnelles	Ai-je maintenu une séparation travail-vie appropriée ? Quels défis aux limites ont émergé ?
Pratiques d'auto-soin	Quelles activités d'auto-soin ai-je priorisées ? Qu'est-ce qui a été négligé et pourquoi ?
Croissance professionnelle	Qu'ai-je appris cette semaine ? Comment est-ce que je développe mes compétences ?

Votre Manifeste Personnel de Productivité

« La productivité dans la pratique thérapeutique ne consiste pas à voir plus de clients ou à travailler plus longtemps. Il s'agit de créer des systèmes durables qui honorent la profondeur du travail tout en protégeant la capacité du thérapeute à rester présent, compatissant et efficace au fil du temps. »

Qualité plutôt que Quantité

Je priorise la profondeur de la relation thérapeutique et la qualité des sessions plutôt que le nombre de clients servis.

Rythme Durable

Je maintiens des pratiques de planification qui permettent une pleine présence avec chaque client tout en préservant ma capacité à long terme.

Croissance Continue

J'investis du temps et de l'énergie dans le développement professionnel, l'auto-soin et l'amélioration des compétences.

Limites Claires

Je maintiens des limites professionnelles qui protègent à la fois mes clients et moi-même, prenant des décisions basées sur le jugement clinique plutôt que sur la culpabilité.

Le Pouvoir des Micro-Habitudes

Les grands systèmes de productivité peuvent sembler accablants lorsque vous gérez déjà un travail émotionnel intense. Les micro-habitudes — de minuscules actions cohérentes — créent un changement durable sans ajouter de stress à des emplois du temps déjà bien remplis.

1 Règle des 2 Minutes

Si une tâche prend moins de 2 minutes, faites-la immédiatement plutôt que de l'ajouter à votre liste. Cela empêche les petites tâches administratives de s'accumuler en backlogs accablants.

2 Email en Un Seul Toucher

En ouvrant un email, répondez, supprimez ou classez-le immédiatement. Cela empêche votre boîte de réception de devenir une liste de tâches secondaire créant un encombrement mental.

3 Les Trois Priorités Quotidiennes

Chaque matin, identifiez trois tâches prioritaires qui feraient de la journée un succès. Cela crée de la concentration sans surcharger votre emploi du temps avec des attentes irréalistes.

4 Arrêt du Soir

Créez une routine de 5 minutes qui termine officiellement votre journée de travail, aidant à empêcher les pensées liées au travail d'envahir votre temps personnel.

Stratégies de Documentation Efficaces

La documentation n'a pas à être un marathon redouté en fin de journée. Des approches stratégiques de la tenue de dossiers peuvent transformer cette exigence d'un fardeau en outil clinique qui améliore réellement l'efficacité thérapeutique.



Méthode d'Enregistrement Vocal

Immédiatement après chaque session, passez 2 à 3 minutes à enregistrer les observations clés, les interventions utilisées et les réponses des clients. Transcrivez plus tard ou utilisez la technologie de voix-à-texte.



Système à Points de Repère

Utilisez des points de repère concis plutôt que de longues narrations. Concentrez-vous sur les observations comportementales, les interventions tentées, les réponses des clients et les plans pour la prochaine session.



Notes Basées sur des Modèles

Créez des modèles standardisés pour différents types de sessions. Les modèles garantissent l'exhaustivité tout en réduisant la charge cognitive lors de la documentation.



Documentation en Temps Réel

Pour certains thérapeutes, prendre de brèves notes pendant les sessions fonctionne bien. Développez des systèmes de sténographie et expliquez le processus aux clients pour maintenir l'alliance thérapeutique.

Construire des Réseaux de Soutien Professionnel

L'isolement est l'un des plus grands facteurs de risque d'épuisement professionnel chez les thérapeutes. Construire des réseaux professionnels robustes fournit des opportunités de consultation, des sources de référence et un soutien émotionnel qui soutient l'efficacité de la pratique à long terme.

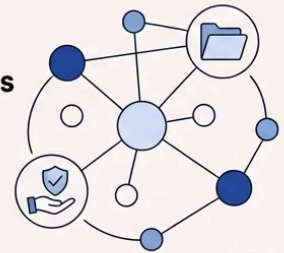
Groupes de Consultation de Pairs

Réunions hebdomadaires
Présentations de cas
Accords de confidentialité
Leadership tournant



Réseaux de Référence

Psychiatres et spécialistes
Facilitateurs de groupes
Ressources de crise



Relations de Supervision

Séances mensuelles
Développement professionnel
Consultation sur cas difficiles
Planification de carrière



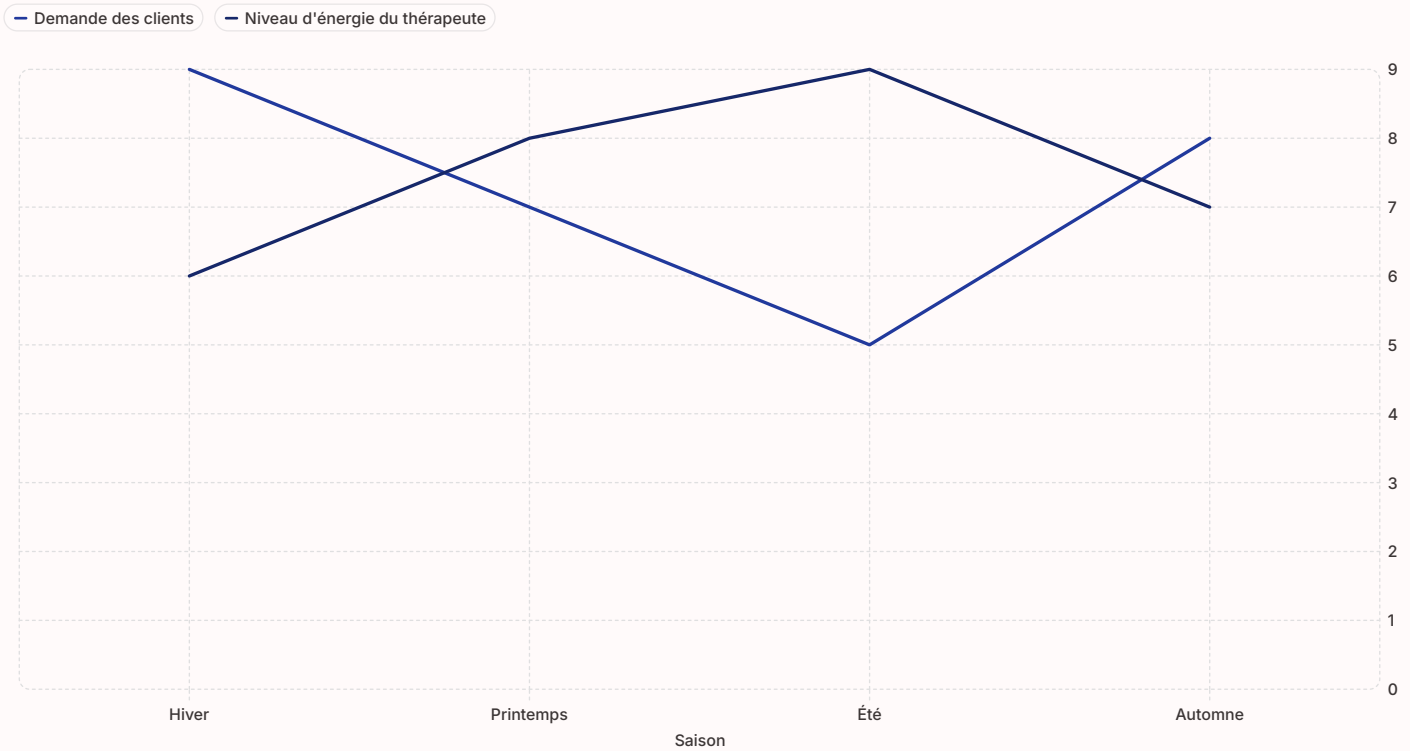
Organisations Professionnelles

Formation continue
Événements de réseautage
Plaidoyer professionnel
Groupes de spécialité



Planification Saisonnière pour la Pratique Thérapeutique

La pratique thérapeutique a des rythmes naturels influencés par les schémas saisonniers, les calendriers scolaires, les fêtes et les événements communautaires. Reconnaître et planifier ces cycles évite la planification réactive et soutient une meilleure intégration vie-travail.



⚠ Notez comment les niveaux d'énergie des thérapeutes et la demande des clients évoluent souvent en sens inverse saisonnièrement. L'hiver apporte des besoins élevés des clients mais une énergie plus faible du thérapeute — un décalage qui nécessite une planification proactive et des stratégies d'auto-soin supplémentaires.

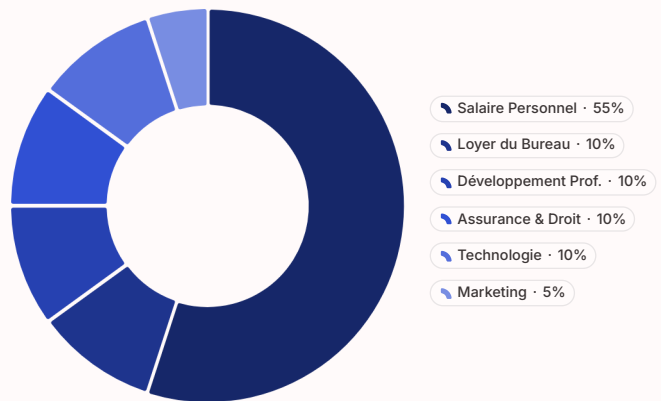
Santé Financière et Durabilité de la Pratique

Répartition Typique des Revenus

Une allocation saine garantit la viabilité commerciale tout en assurant une rémunération équitable. Révision financière régulière recommandée.

- Salaire personnel : 55 %
- Loyer du bureau : 10 %
- Développement professionnel : 10 %
- Assurance et droit : 10 %
- Technologie : 10 %
- Marketing : 5 %

Le stress financier compromet l'efficacité thérapeutique et contribue de manière significative à l'épuisement professionnel. Développer des pratiques financières solides crée une stabilité qui soutient de meilleurs soins aux clients et le bien-être personnel.



Rituels Thérapeutiques et Environnement Physique

Les rituels servent des fonctions psychologiques importantes dans la pratique thérapeutique, aidant les thérapeutes à passer d'un rôle à l'autre et d'un état d'énergie à l'autre tout au long de la journée. Votre environnement physique impacte de manière significative à la fois l'efficacité thérapeutique et vos propres niveaux d'énergie.



Rituel de Préparation Matinale

Une séquence cohérente d'actions qui prépare votre esprit et votre espace pour le travail thérapeutique : révision de l'emploi du temps, définition d'intentions, arrangement du bureau.



Éléments Biophiliques

Les plantes, les textures naturelles et les images de la nature réduisent le stress pour le thérapeute et les clients. Ces éléments ont démontré leur capacité à abaisser les niveaux de cortisol.



Clôture de Fin de Journée

Des actions qui terminent officiellement votre journée de travail et aident à prévenir les pensées liées au travail d'envahir le temps personnel : organisation du bureau, écriture des priorités du lendemain.

Durabilité de la Carrière à Long Terme

Les carrières thérapeutiques s'étendent sur des décennies, nécessitant des stratégies qui maintiennent l'efficacité, préviennent l'épuisement et s'adaptent aux paysages professionnels changeants. La planification de la durabilité garantit que les pratiques d'aujourd'hui soutiennent la satisfaction et l'efficacité professionnelles de demain.



Mettre en Œuvre Votre Routine Blindée

La connaissance sans mise en œuvre crée de la frustration plutôt que de l'amélioration. La clé d'une mise en œuvre réussie de la routine est de commencer petit, de construire progressivement et de maintenir la flexibilité au fur et à mesure que vous découvrez ce qui fonctionne le mieux pour votre style de pratique unique.



Semaines 1-2 : Phase d'Évaluation

Suivez vos schémas d'énergie actuels, documentez l'utilisation du temps et identifiez vos plus grands défis de productivité. Ces données de référence guident toutes les améliorations futures.



Semaines 3-4 : Établissement des Fondations

Mettez en œuvre la budgétisation énergétique de base et le protocole de réinitialisation de 5 minutes. Commencez avec une nouvelle habitude plutôt que d'essayer de tout changer à la fois.



Semaines 5-8 : Intégration des Systèmes

Ajoutez des modèles de documentation, regroupez les tâches administratives et affinez les pratiques de planification basées sur vos données de cartographie énergétique.



Semaines 9-12 : Optimisation Avancée

Incorporez des outils technologiques, développez des protocoles spécialisés et créez des procédures opérationnelles standardisées complètes. Concentrez-vous sur la durabilité plutôt que sur la perfection.

Votre Chemin Vers l'Excellence Durable

La routine blindée n'est pas une destination — c'est un cadre de développement professionnel continu qui s'adapte à l'évolution de votre pratique et à l'approfondissement de votre expertise. L'objectif n'est pas l'efficacité parfaite mais l'excellence durable qui sert à la fois vos clients et votre propre bien-être au cours d'une carrière significative.

« Les thérapeutes les plus productifs ne sont pas ceux qui travaillent le plus longtemps ou voient le plus de clients. Ce sont ceux qui créent des systèmes qui honorent la nature profonde du travail thérapeutique tout en protégeant leur capacité à rester présents, compatissants et efficaces année après année. »

— Superviseur clinique senior

Changements Petits et Cohérents

Créent une transformation durable. Votre routine blindée sera uniquement la vôtre, reflétant votre style thérapeutique et vos valeurs personnelles.

Votre Travail a de la Valeur

En protégeant votre énergie et en optimisant vos systèmes, vous garantissez de continuer à offrir votre meilleur soi aux clients qui ont besoin de votre expertise et de votre compassion.

L'Excellence au Service du Bien Commun

Votre excellence durable sert le bien commun. Prenez soin de vous pour mieux prendre soin des autres — c'est la fondation de toute pratique thérapeutique épanouissante.